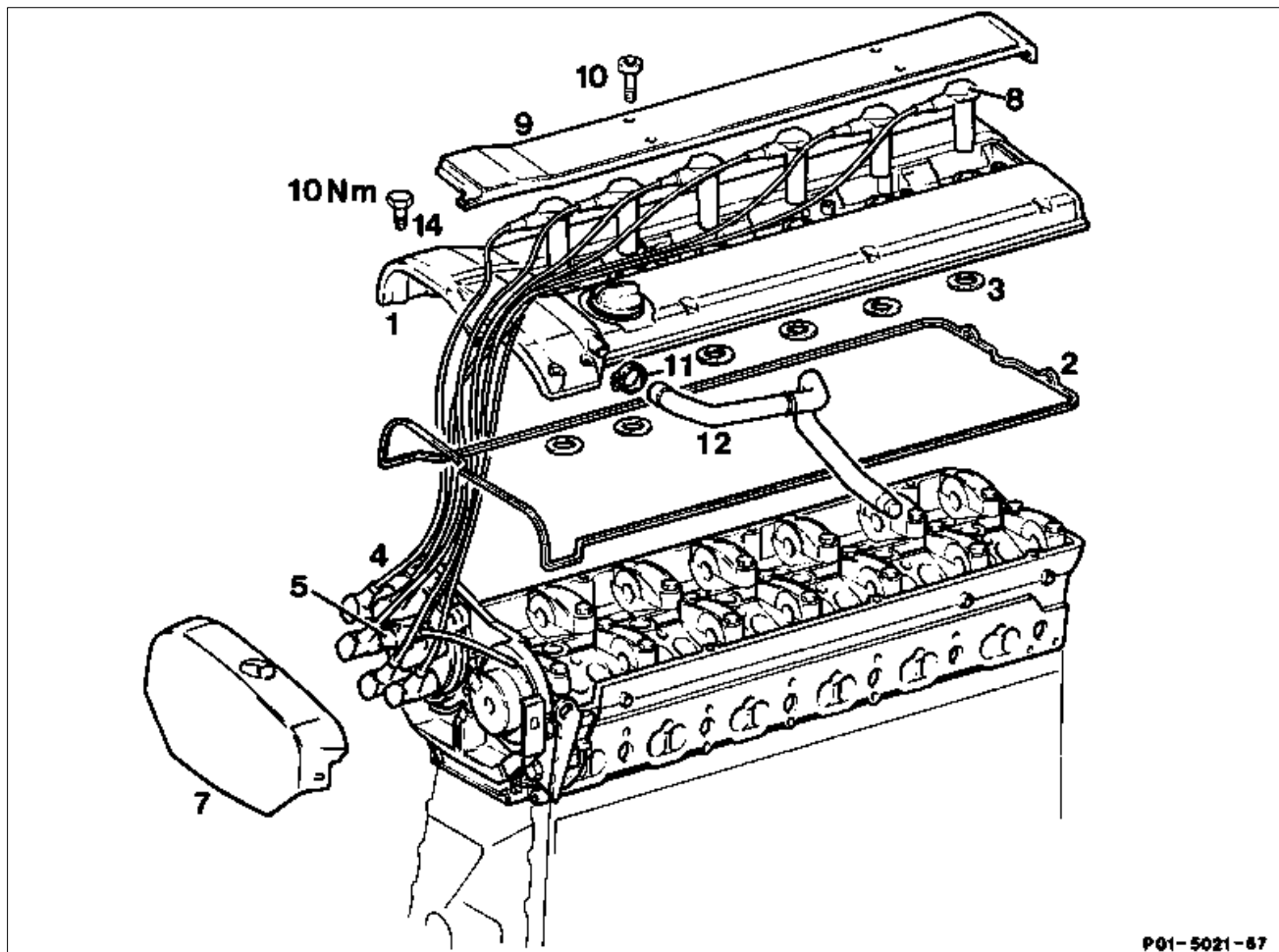


Vorausgegangene Arbeit:
Luftfilter ausgebaut (09-0015).

Arbeits-Nr. der Arbeitstexte und Arbeitswerte bzw. Standardtexte und
Richtzeiten
01-5070

A. Motoren mit KE (Benzin Einspritzanlage kontinuierlich,
elektronisch)



P01-5021-87

Typ 124: Abdeckung Motorleitungssatz an der
Aggregate-Trennwand

ab-, anmontieren.

Motorentlüftungsschlauch (12) von Zylinder-
kopfhaube

abziehen, aufstecken.

Abdeckung (7+9) über Zündkerzenkabel

abnehmen, montieren.

Zündkerzenstecker (8)

abziehen, aufstecken.

Anordnung der Zündkerzenstecker entsprechend
dem Schema auf der Zylinderkopfhaube

beachten.

Schrauben (14) Zylinderkopfhaube

ab-, anschrauben, (10 Nm).

Zylinderkopfhaube mit Dichtung (2) und Schacht-
abdichtungen (3)

abnehmen, aufsetzen, nur zusammen
erneuern.

Motor

laufenlassen.

Dichtheit, besonders hinten

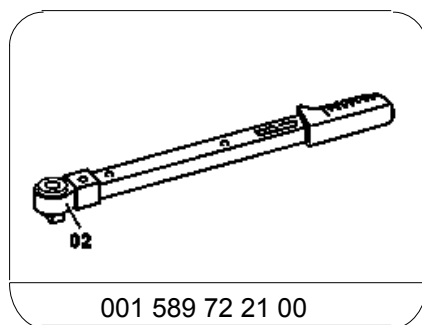
prüfen.

Anziehdrehmomente in Nm

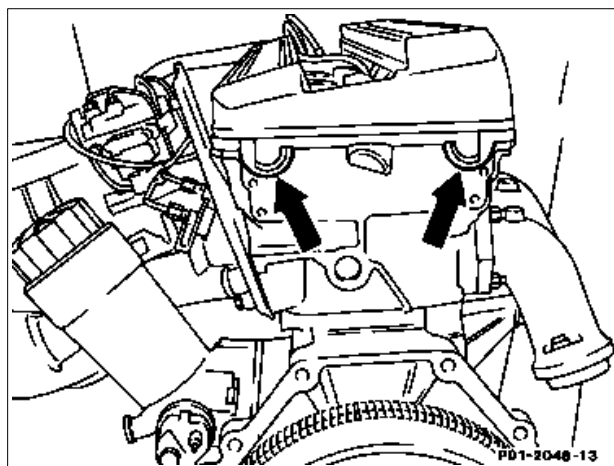
Schrauben Zylinderkopfhaube

10

Sonderwerkzeug



Überlappungen an der Ventilhaubendichtung hinten (Pfeile) müssen korrekt montiert sein.



Ausführung B nur zusammen mit vorderem Deckel mit angegossener Teil-Nr. 104 016 07 06 verwenden.

Serieneinsatz Ausführung B ab 02/1990.

Motor 104 980 10 001 729
12 007 925
104 981 10 000 340
12 002 895

Motor 104.98

A Erste Ausführung
B Zweite Ausführung

